La Raffinerie
LE TIERS-LIEU SOUS LES FILAOS

Etagère en palette

COÛT MATIÈRE PREMIÈRE



TEMPS DE RÉALISATION



QUANTITÉ DE DÉCHETS ÉVITÉS



AGE MINIMUM



DIFFICULTÉ





DATE // JANV 2020
AUTEUR // JULIEN GAILLOT
CONTACT // CONTACT@LARAFFINERIE.RE

LES UTILISATEUR.ICES DE CETTE FICHE S'ENGAGENT À RESPECTER LES RÈGLES ÉLÉMENTAIRES DE SÉCURITÉ - UTILISATION LIBRE

Fiche Tuto — Etagère en palette — Brico-01

- Compétences -

#Dépalettiser

#Travailler la palette

#Assembler Tourillons

- Matériaux -

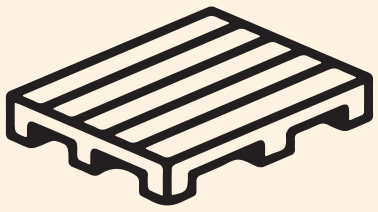

2 x #palettes type EUR

- Matériels -



Visseuse



x 60 vis 4 x 60



Colle à bois



x 42 #tourillons

= Les étapes =

① #Dépalettiser les palettes et on obtient

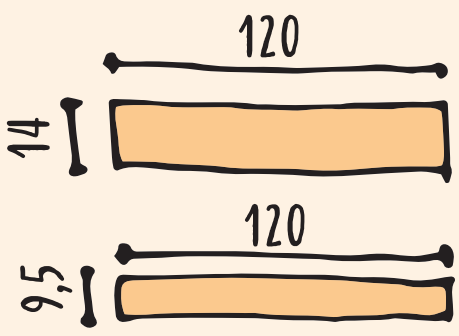

② Assembler des panneaux avec #des tourillons

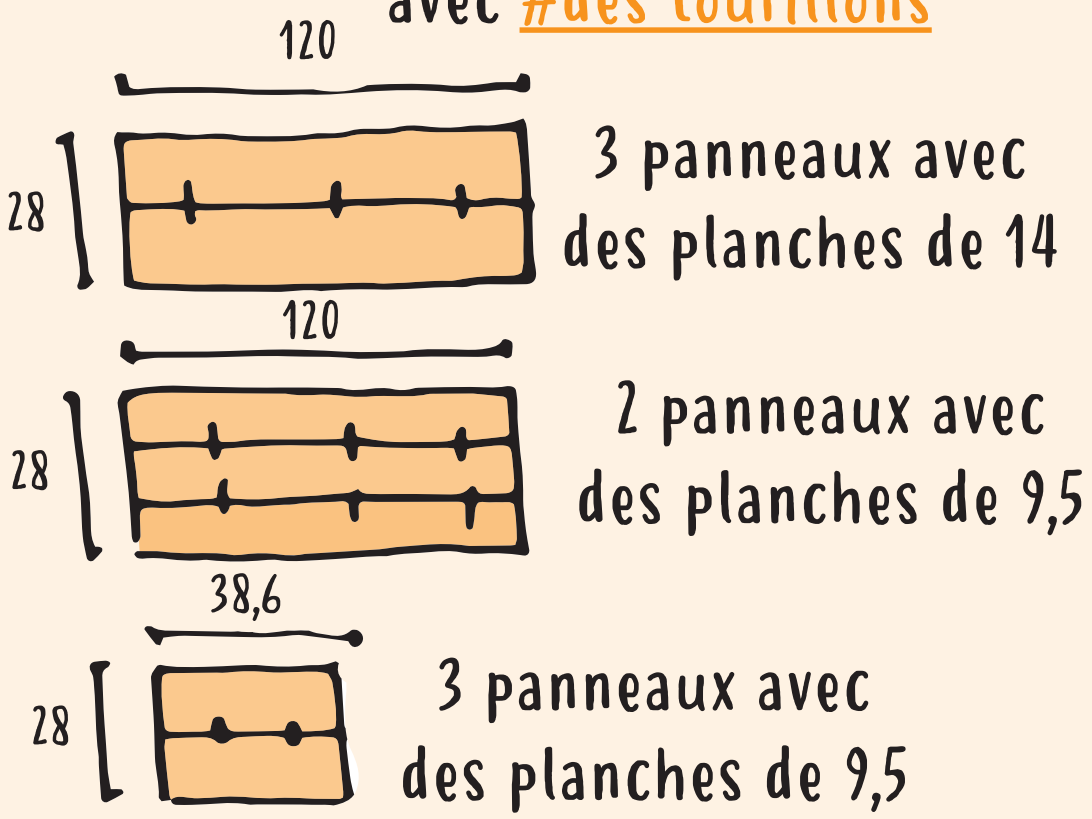

③ Assembler les panneaux en collant et vissant



Points sécurité : bien suivre les consignes de sécurité des fiches compétences