La Raffinerie
LE TIERS-LIEU SOUS LES FILAOS

table basse en palette

COÛT MATIÈRE PREMIÈRE



TEMPS DE RÉALISATION



QUANTITÉ DE DÉCHETS ÉVITÉS



AGE MINIMUM



DIFFICULTÉ





DATE // Nov 2020
AUTEUR // Julien Gaillot
CONTACT // contact@laraffinerie.re

Les Utilisateur.ices de cette fiche s'engagent à respecter les règles élémentaires de sécurité - Utilisation Libre

Fiche Tuto — Table basse en palette — Brico-03

- Compétences -

#Dépalettiser

#Travailler la palette

#Assembler Tourillons

- Matériaux -

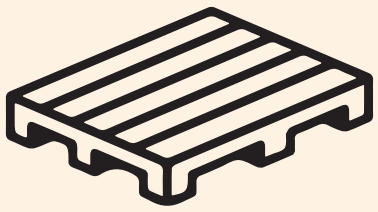

1 x #palettes type EUR

- Matériels -



Visseuse

x 32 vis 4 x 60

Colle à bois

x 12 #tourillons

= Les étapes =

① #Dépalettiser la palette et utiliser

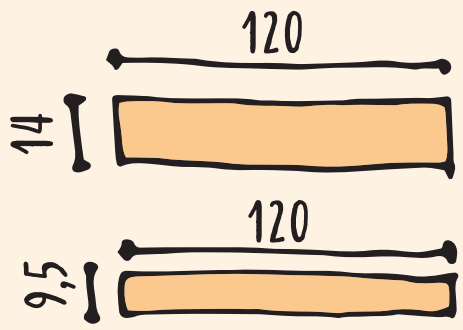

② Découper les différentes parties et assembler les panneaux (tourillons)

les pieds :

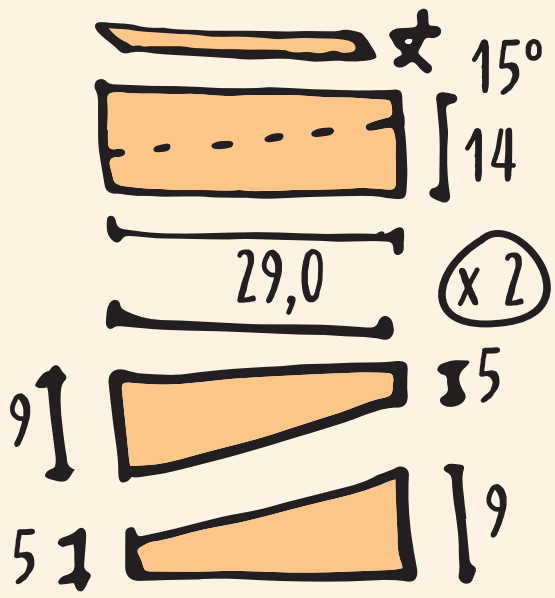

les planches latérales :

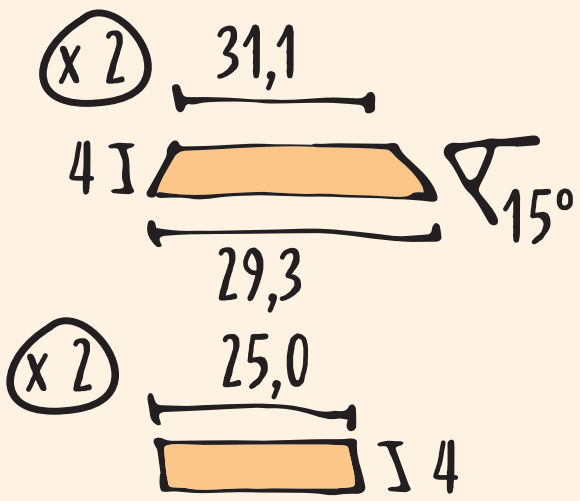

les panneaux :

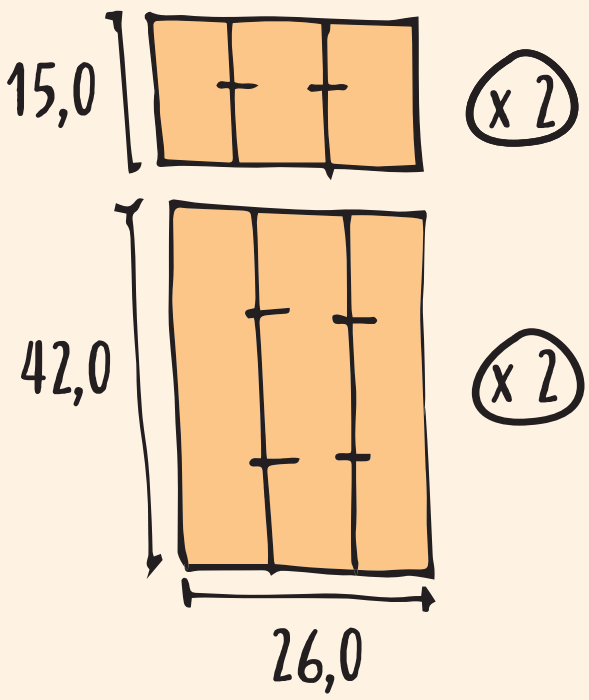

③ Assembler les diff. parties en collant et vissant

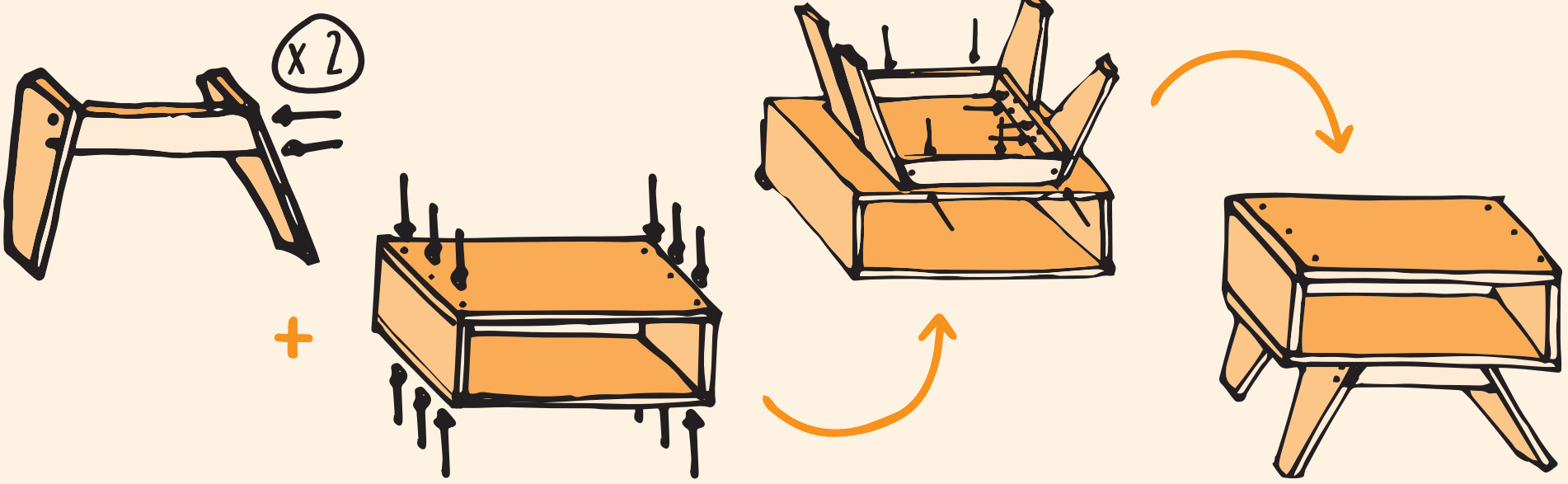

Points sécurité:bien suivre les consignes de sécurité des fiches compétences