La Raffinerie
LE TIERS-LIEU SOUS LES FILAOS

Tabouret moyen en palette

COÛT MATIÈRE PREMIÈRE
12€

QUANTITÉ DE DÉCHETS ÉVITÉS
4KG

TEMPS DE RÉALISATION
2/3H

AGE MINIMUM
15A

DIFFICULTÉ



DATE // SEPT 2023
AUTEUR // JULIEN GAILLOT
CONTACT // CONTACT@LARAFFINERIE.RE

LES UTILISATEUR.ICES DE CETTE FICHE S'ENGAGENT À RESPECTER LES RÈGLES ÉLÉMENTAIRES DE SÉCURITÉ - UTILISATION LIBRE

Fiche Tuto — Tabouret en palette — Brico-05

- Compétences -

#Dépalettiser

#Travailler la palette

#Assembler Tourillons

- Matériaux -

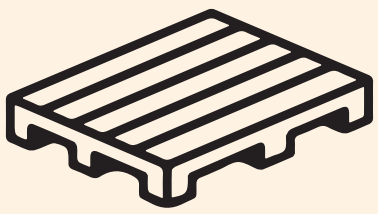

1 x #palettes type EUR

- Matériels -



Visseuse



x 24 vis 4 x 60



Colle à bois



x 4 #tourillons

= Les étapes =

① #Dépalettiser la palette et utiliser

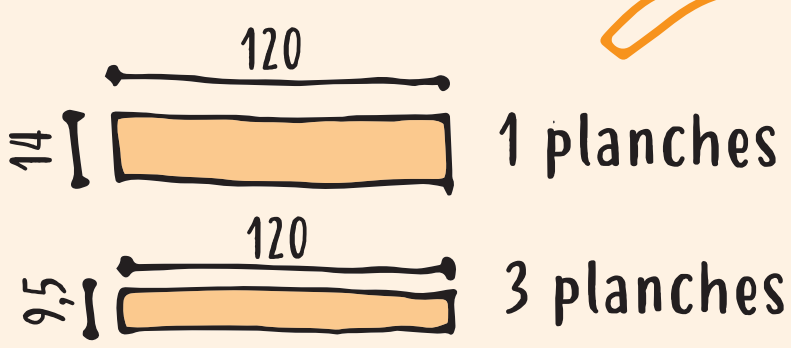

② découper les différentes parties

les pieds :

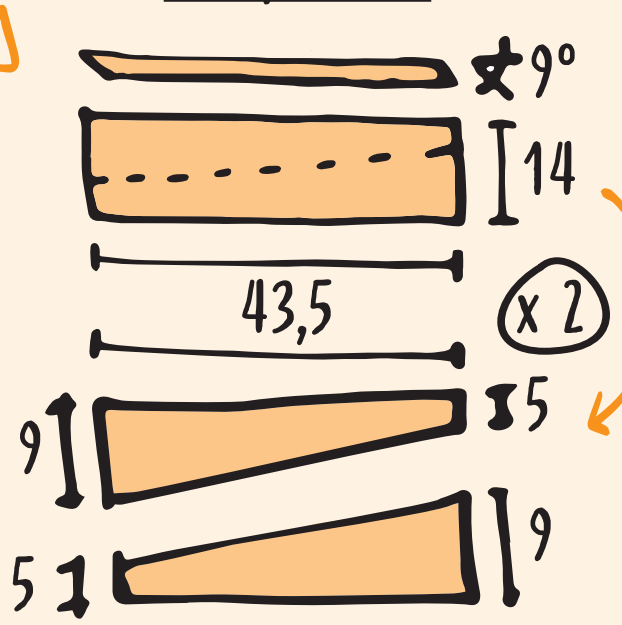

le plateau :

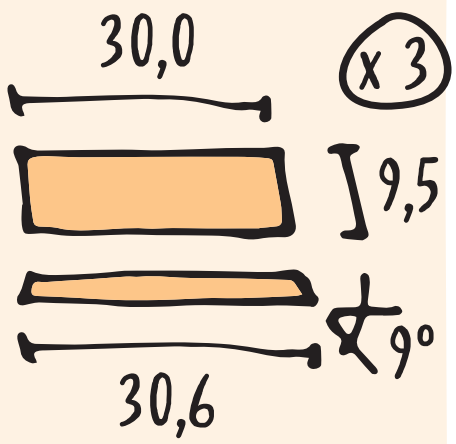

Assembler le plateau avec #des tourillons

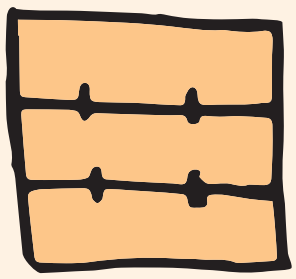

③ Assembler en collant / vissant

les planches latérales :

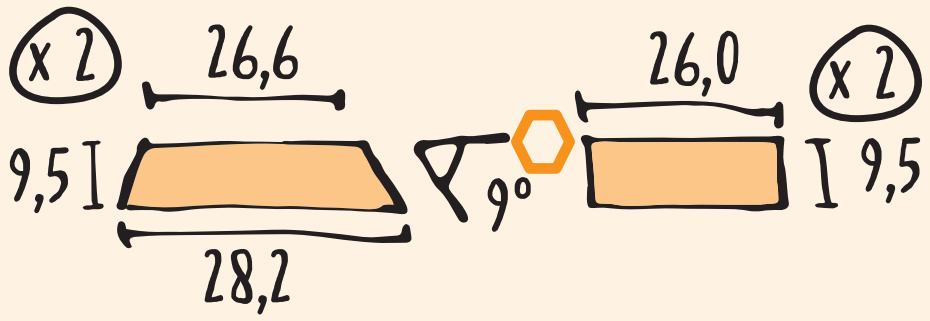



Points sécurité : bien suivre les consignes de sécurité des fiches compétences