La Raffinerie

LE TIERS-LIEU SOUS LES FILAOS

Tableau végétal

COÛT MATIÈRE PREMIÈRE

15€

QUANTITÉ DE DÉCHETS ÉVITÉS

10KG

AGE MINIMUM

15A

DIFFICULTÉ

TEMPS DE RÉALISATION

2/3H



DATE // JAN 2021

AUTEUR // JULIEN GAILLOT

CONTACT // CONTACT@LARAFFINERIE.RE

CC BY NY SA

LES UTILISATEUR.ICES DE CETTE FICHE S'ENGAGENT À RESPECTER LES RÈGLES ÉLÉMENTAIRES DE SÉCURITÉ - UTILISATION LIBRE

Fiche Tuto — Tableau végétal — Brico-07

= Compétences =

#Dépalettiser

#Travailler la palette

= Matériaux =

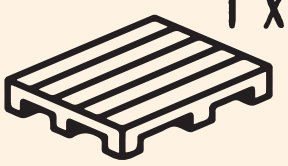

1 x #palettes type EUR



geotextile

= Matériels =



Visseuse



x 48 vis 4 x 60



Colle à bois



Agrafeuse

= Les étapes =

① #Dépalettiser la palette et utiliser

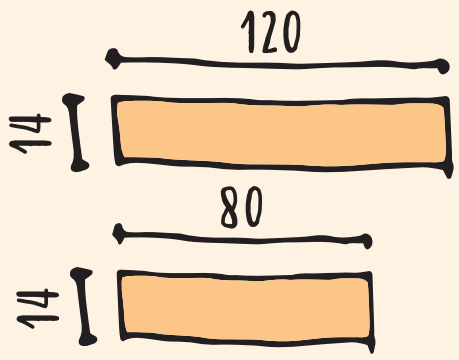

2 planches

3 planches

② Découper les différentes parties

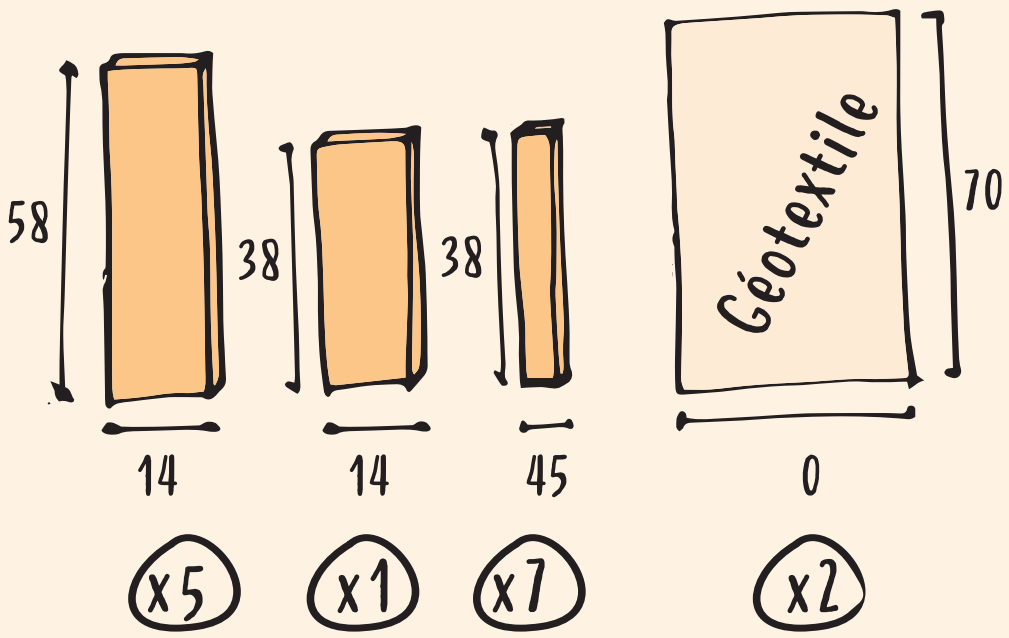

Quel substrat?

Il faut privilégier un mélange riche, léger et qui retiendra l'eau. Le mieux est un mélange de terreau et de sphaigne

③ Assembler les diff. parties en collant et vissant l'avant et l'arrière

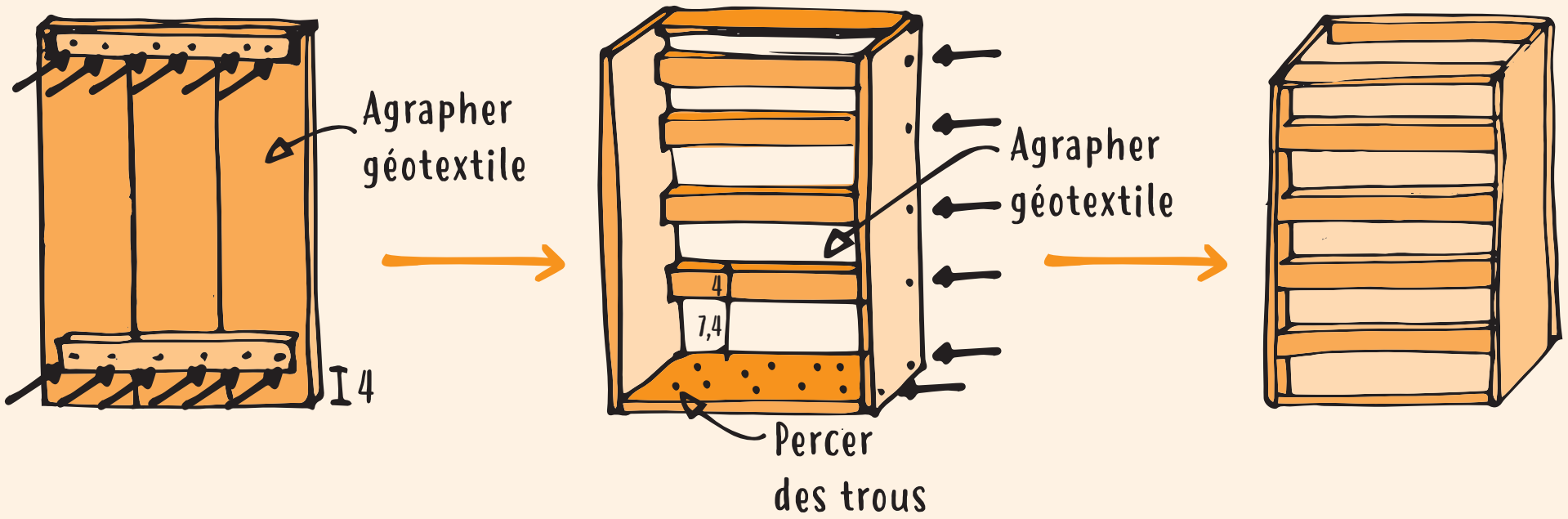

Points sécurité : bien suivre les consignes de sécurité des fiches compétences