La Raffinerie
LE TIERS-LIEU SOUS LES FILAOS

Tour à aromates

COÛT MATIÈRE PREMIÈRE



TEMPS DE RÉALISATION



QUANTITÉ DE DÉCHETS ÉVITÉS



AGE MINIMUM



DIFFICULTÉ





DATE // MAI 2023
AUTEUR // JULIEN GAILLOT
CONTACT // CONTACT@LARAFFINERIE.RE

LES UTILISATEUR.ICES DE CETTE FICHE S'ENGAGENT À RESPECTER LES RÈGLES ÉLÉMENTAIRES DE SÉCURITÉ - UTILISATION LIBRE

Fiche Tuto — Tour à aromates — Brico-08

= Compétences =

#Dépalettiser

#Travailler la palette

= Matériaux =

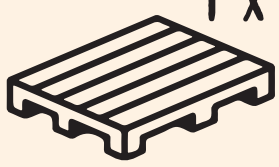

1 x #palettes type EUR



geotextile

= Matériels =



Visseuse



mèche plate dia min 30



16 vis 4 x 60

Colle à bois



Agrafeuse



mèche dia min 8

= Les étapes =

① #Dépalettiser la palette et utiliser

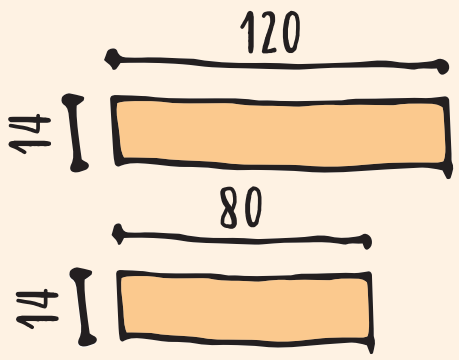

2 planches

② Découper les différentes parties

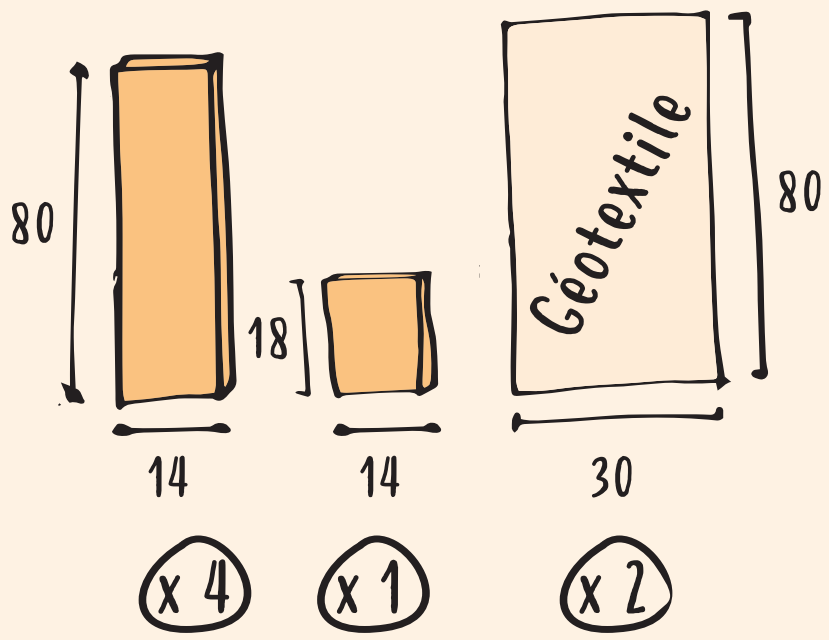

Quel substrat?

Il faut privilégier un mélange riche, léger et qui retiendra l'eau. Le mieux est un mélange de terreau et de sphaigne

③ Assembler les diff. parties en collant et vissant

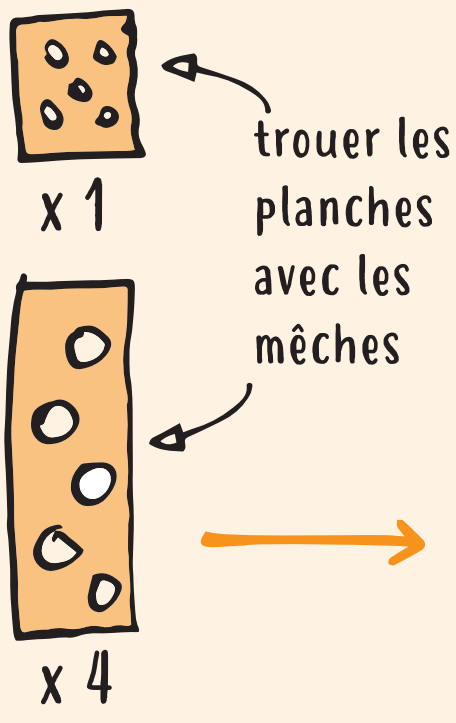



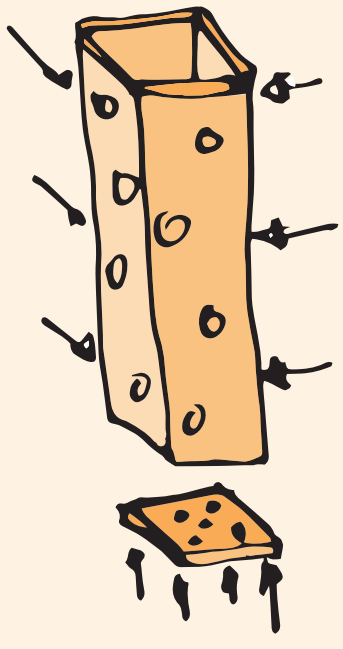



Points sécurité : bien suivre les consignes de sécurité des fiches compétences