La Raffinerie
LE TIERS-LIEU SOUS LES FILAOS

Dessous de plat en tissu

COÛT MATIÈRE PREMIÈRE



TEMPS DE RÉALISATION



QUANTITÉ DE DÉCHETS ÉVITÉS



AGE MINIMUM



DIFFICULTÉ





DATE // NOVEMBRE 2023
AUTEUR // JULIA CORMIER
CONTACT // CONTACT@LARAFFINERIE.RE

LES UTILISATEUR.ICES DE CETTE FICHE S'ENGAGENT À RESPECTER LES RÈGLES ÉLÉMENTAIRES DE SÉCURITÉ - UTILISATION LIBRE

Fiche Tuto

Dessous de plat

Cout-03

= Compétences =

#Faire du fil avec des tee shirt

= Matériaux =

1 x tee shirt



= Matériels =



Ciseaux



Aiguille à coudre et bobine de fil

= Les étapes =

1. Obtenir 3 longueurs de 4 à 5M de tissu

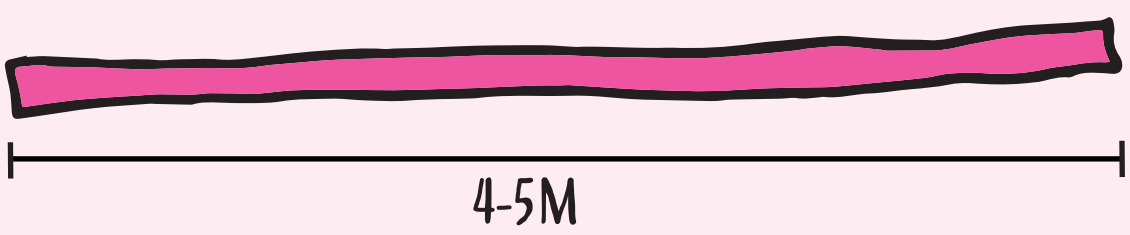

2. Faire une tresse à 3 brins en faisant un noeud au départ et à l'arrivée



3. Enrouler en escargot la tresse en la cousant au fur et à mesure





4. Refermer l'escargot en cousant le dernier bout

<u>Points sécurité :</u> bien suivre les consignes de sécurité des fiches compétences