La Raffinerie

LE TIERS-LIEU SOUS LES FILAOS

# Tawashi

COÛT MATIÈRE PREMIÈRE




TEMPS DE RÉALISATION




QUANTITÉ DE DÉCHETS ÉVITÉS




AGE MINIMUM




DIFFICULTÉ






DATE // Nov 2023

AUTEUR // Steph

CONTACT // contact@laraffinerie.re



CC BY NY SA

Les Utilisateur.ices de cette fiche s'engagent à respecter les règles élémentaires de sécurité - Utilisation Libre

Fiche Tuto tawashi Cout-04

## = Compétences =

#Faire du fil avec des tee shirt

## = Matériaux =

1 tee-shirt

planche de bois

## = Matériels =

28 clous

marteau

règle

stylo

ciseaux

## = Les étapes =



1 Fabriquer un métier à tisser en bois de 18cm de côté



2 Tracer un carré de 16cm de côté sur la planche à 2 cm du bord



3 Pointer et planter 28 clous ( 7 par côté) tout autour de la planche sauf dans les coins, à 2 cm du bord



4 Découper le T-shirt en bande ( cf fiche tuto) puis enfiler les 7 clous de gauche à droite



5 tourner le métier à tisser et répéter l'opération en enchevêtrant la suite de la bande ( une dessus, une dessous) jusqu'au bout



6 Détacher la boucle de l'extrémité d'une bande d'un côté et faire passer la boucle de l'extrémité de la suivante dans la première et ainsi de suite jusqu'à faire le tour. Puis faire une boucle avec les 2 bouts de bandelettes restantes.