La Raffinerie

LE TIERS-LIEU SOUS LES FILAOS

Lingettes démaquillantes

Coût matière première



Temps de réalisation



Quantité de déchets évités



Age minimum



Difficulté





Date // Nov 2023

auteur // Steph

contact // contact@laraffinerie.re

Les Utilisateur.ices de cette fiche s'engagent à respecter les règles élémentaires de sécurité - Utilisation Libre

Fiche Tuto — Lingettes démaquillantes — Cout-05

= Compétences =

Savoir utiliser une machine à coudre ou coudre à la main

= Matériaux =

Tissu bambou ou éponge de récup
Tissu de récup

= Matériels =

Machine à coudre
Fils
+/- Aiguille

= Les étapes =



1. Découper dans un tissu recyclé 10 carrés de 10 cm de côté et dans un tissu éponge ou bambou 10 carrés de 10 cm de côté.

2. Prendre un carré de tissu et un carré éponge ou bambou et les mettre endroit contre endroit (faire pareil avec les 9 autres)



3. A la machine à coudre, prendre cet assemblage et piquer au point droit à 2mm du bord tout le tour en laissant une ouverture de 2cm au centre d'un des côtés.



4. Retourner les tissus par l'ouverture sur l'endroit et piquer au point droit tout le tour des carrés à 2 mm du bord.