La Raffinerie

LE TIERS-LIEU SOUS LES FILAOS

# Tablier

COÛT MATIÈRE PREMIÈRE




TEMPS DE RÉALISATION




QUANTITÉ DE DÉCHETS ÉVITÉS




AGE MINIMUN




DIFFICULTÉ





**CONTACT //** CONTACT@LARAFFINERIE.RE

LES UTILISATEUR.ICES DE CETTE FICHE S'ENGAGENT À RESPECTER LES RÈGLES ÉLÉMENTAIRES DE SÉCURITÉ - UTILISATION LIBRE

Fiche Tuto

# Tablier

Cout-07

## = Compétences =

- Utilisation machine à coudre
- Base de la couture

## = Matériaux =



fils à coudre



tissus

## = Matériels =

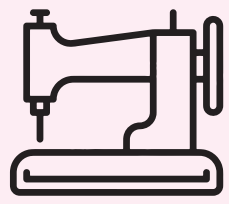

machine à coudre



ciseaux



règle



stylo

## = Les étapes =

① Tracer pièce tablier
avec craie textile ou stylo bic

lanières x4
2 de 60x2cm
2 de 90X2cm

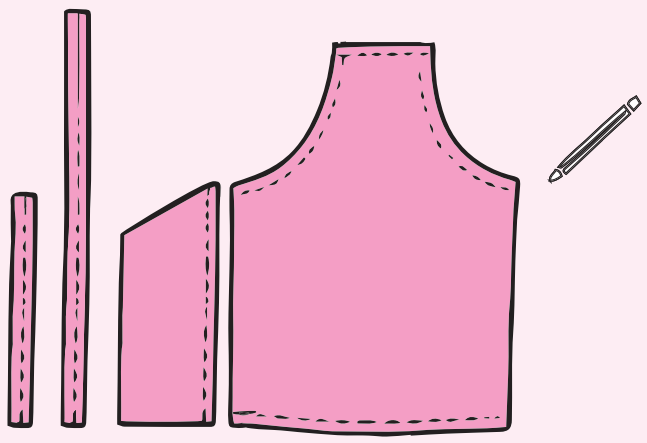

② Couper les différentes pièces du tablier avec gros ciseaux

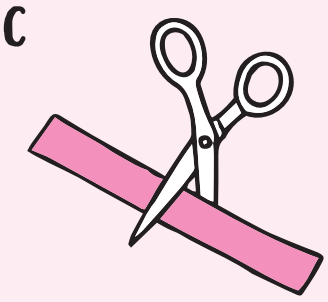

③ Pincer ou épingler les différentes pièces du tablier avant couture des pièces de celui ci



④ puis assemblage lanières au tablier avant couture finale.

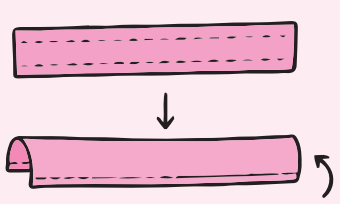

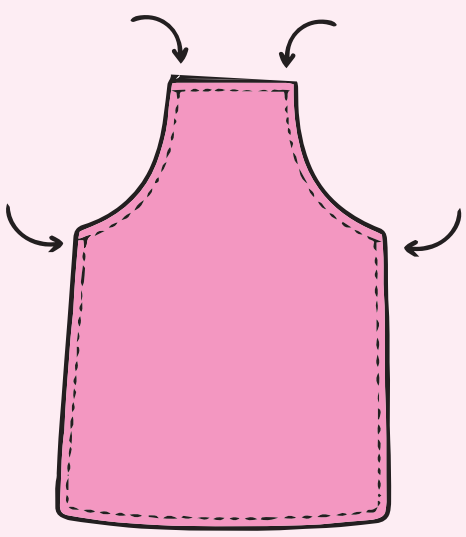

<u>Bonus : (non obligatoire)</u>
possible de tracer un patron dans du carton, si vous réalisez votre tablier dans un bleu de travail possible de récupérer les poches intégrées. Coudre avec du fil de couleur donnera un côté plus moderne.