La Raffinerie
LE TIERS-LIEU SOUS LES FILAOS

Les bases de la couture à la machine

La risographie est une technique d'impression entre la photocopie et la sérigraphie.
L'impression provient de différents tambours de couleur et chaque couleur est imprimée séparément.

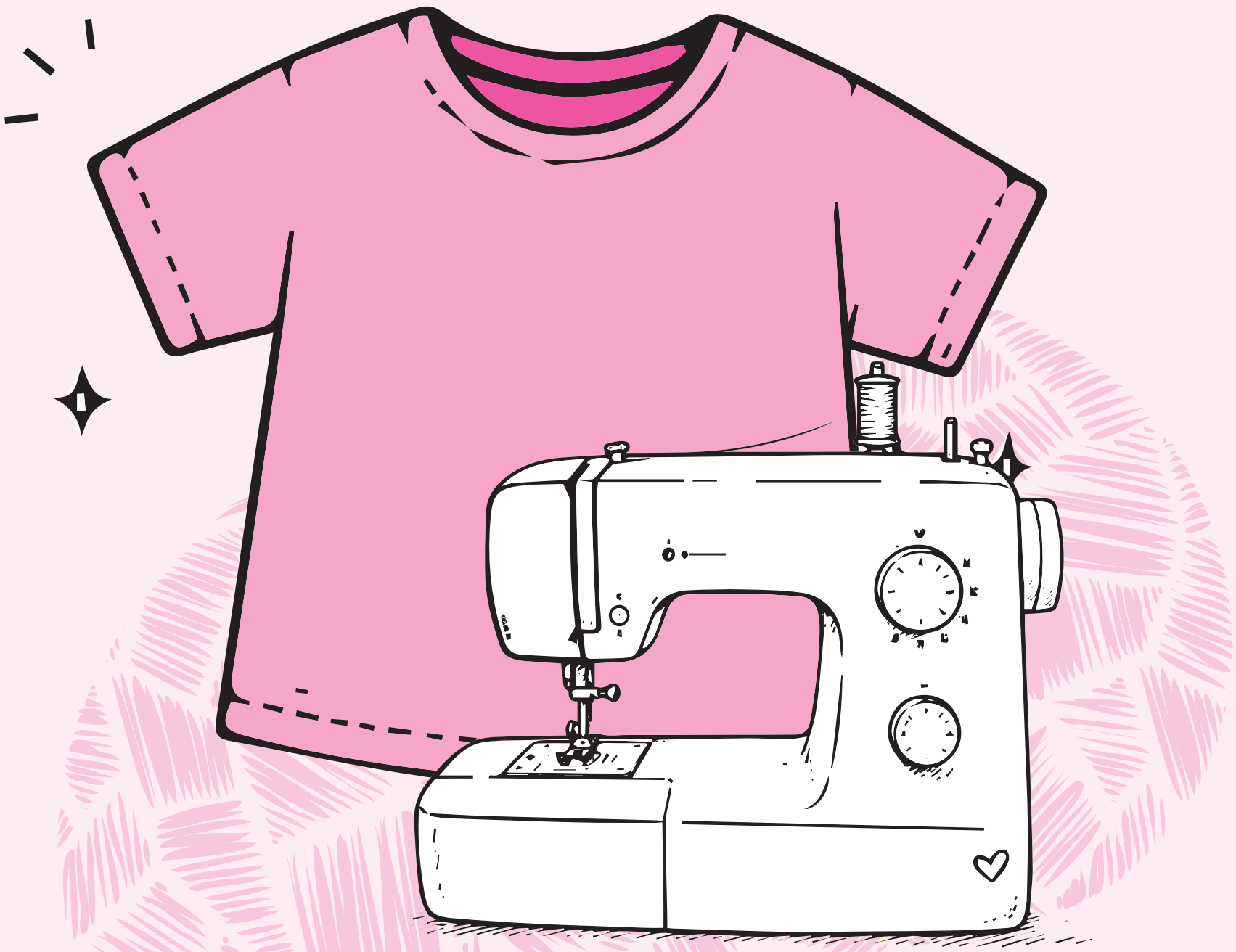

CONTACT // contact@laraffinerie.re

Les Utilisateur.ices de cette fiche s'engagent à respecter les règles élémentaires de sécurité - Utilisation Libre

Fiche Tuto Les bases de la couture à la machine Cout-09

= Compétences =

Utilisation machine à coudre

= Matériaux =



fils à coudre



tissus

= Matériels =

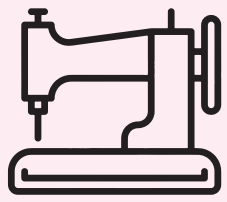

machine à coudre



ciseaux



règle

stylo

épingle

= Les étapes =

① Tracer

Le traçage permet de préparer les formes et les dimensions avant la découpe. Les repères sont dessinés directement sur l'envers du tissu à l'aide d'une craie textile ou d'un feutre effaçable. Il est important de vérifier le sens du tissu et d'ajouter les marges de couture avant de commencer.



② Découper

La découpe consiste à couper le tissu en suivant les tracés préparés. Le tissu doit rester bien à plat pour garder des formes précises et régulières. Des ciseaux réservés au textile permettent de réaliser une coupe plus propre.



③ Repasser

Le repassage prépare le tissu avant l'assemblage et permet d'obtenir des coutures plus nettes. Il aide à enlever les plis et à aplatir les coutures au fur et à mesure du projet. Cette étape améliore la précision et le rendu final.



④ Épingler ou pincer

Les pièces de tissu sont assemblées temporairement avec des épingles ou des pinces avant la couture. Cette étape permet de maintenir les tissus bien alignés et d'éviter qu'ils bougent pendant le passage à la machine.

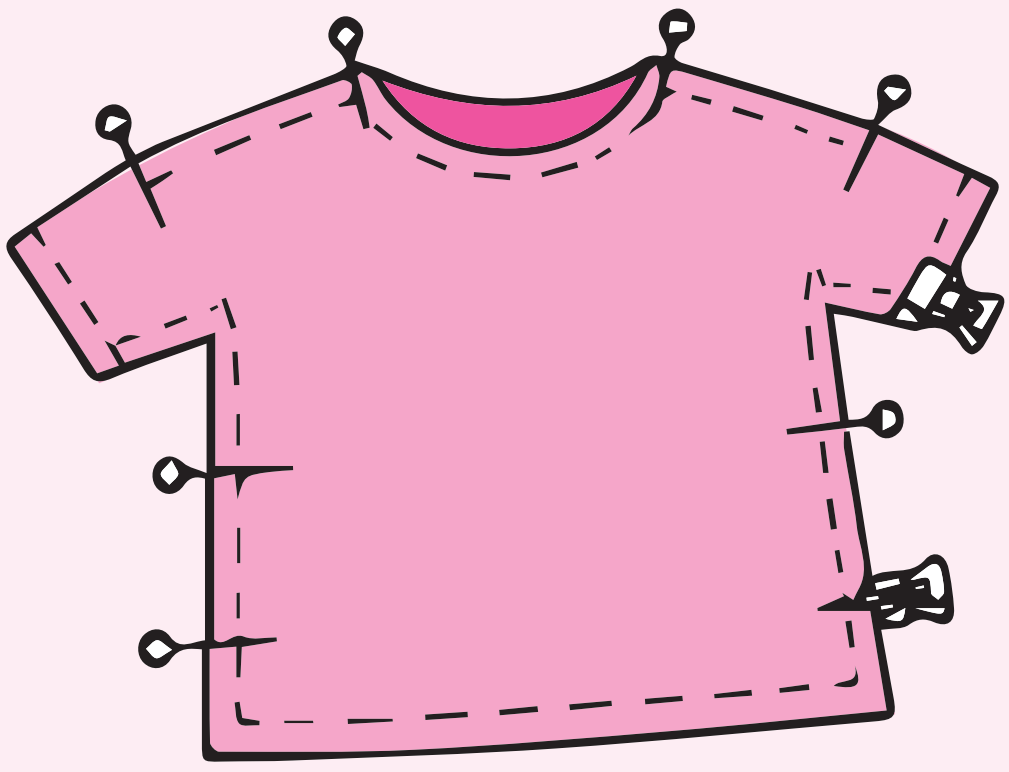

Fiche Tuto

⑤ Coudre

La couture assemble les différentes pièces de tissu entre elles à l'aide de la machine à coudre. Le tissu doit être guidé doucement sans être tiré afin de garder une couture régulière. Quelques points arrière au début et à la fin permettent de renforcer la couture.



⑥ Finition

Les finitions permettent de rendre le projet plus propre et plus solide. Elles consistent à couper les fils qui dépassent, sécuriser les bords du tissu et effectuer un dernier repassage pour améliorer le rendu final.

