La Raffinerie
LE TIERS-LIEU SOUS LES FILAOS

Tee shirt top avec traine

COÛT MATIÈRE PREMIÈRE



TEMPS DE RÉALISATION



QUANTITÉ DE DÉCHETS ÉVITÉS



AGE MINIMUN



DIFFICULTÉ





DATE // JUIN 2026
AUTEUR // CLAIRE MEZAILLES
CONTACT // CONTACT@LARAFFINERIE.RE

LES UTILISATEUR.ICES DE CETTE FICHE S'ENGAGENT À RESPECTER LES RÈGLES ÉLÉMENTAIRES DE SÉCURITÉ - UTILISATION LIBRE

Fiche Tuto tee shirt top avec traine Cout-11

= Compétences =

Utilisation machine à coudre
Base de la couture

= Matériaux =


fils à coudre


tissus


tee-shirt

= Matériels =

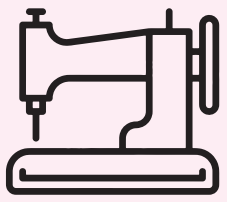
machine à coudre


ciseaux


règle


stylo

= Les étapes =

① Recupérer un tee shirt uni et un morceau de motif à motif couleur

② Tracer traine sur textile avec craie textile ou stylo bic



traine 2 morceaux

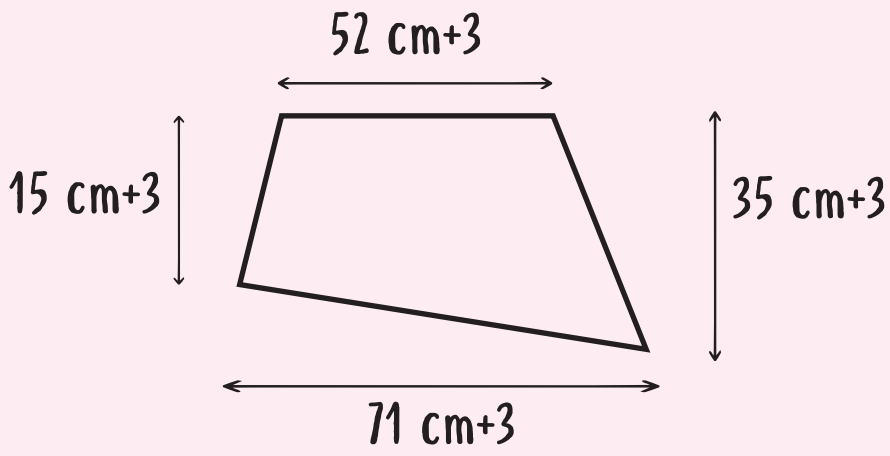

③ Couper les deux morceaux avec gros ciseaux

④ Fixer et coudre bord chaque morceau au tee shirt et replier

⑤ Epingler chaque morceau de tissus au tee shirt tout en repliant celui par dessus le teeshirt

⑦ repasser la traine puis coudre la traine au tee shirt

<u>Bonus : (non obligatoire)</u>
possibilité de rajouté de la dentelle ou de la mercerie avec des petite perle pour faire plus chic...