La Raffinerie
LE TIERS-LIEU SOUS LES FILAOS

Fabrication de papier avec des boites d'oeufs

COÛT MATIÈRE PREMIÈRE
0€

TEMPS DE RÉALISATION
1H

QUANTITÉ DE DÉCHETS ÉVITÉS
1KG

AGE MINIMUM
10A

DIFFICULTÉ

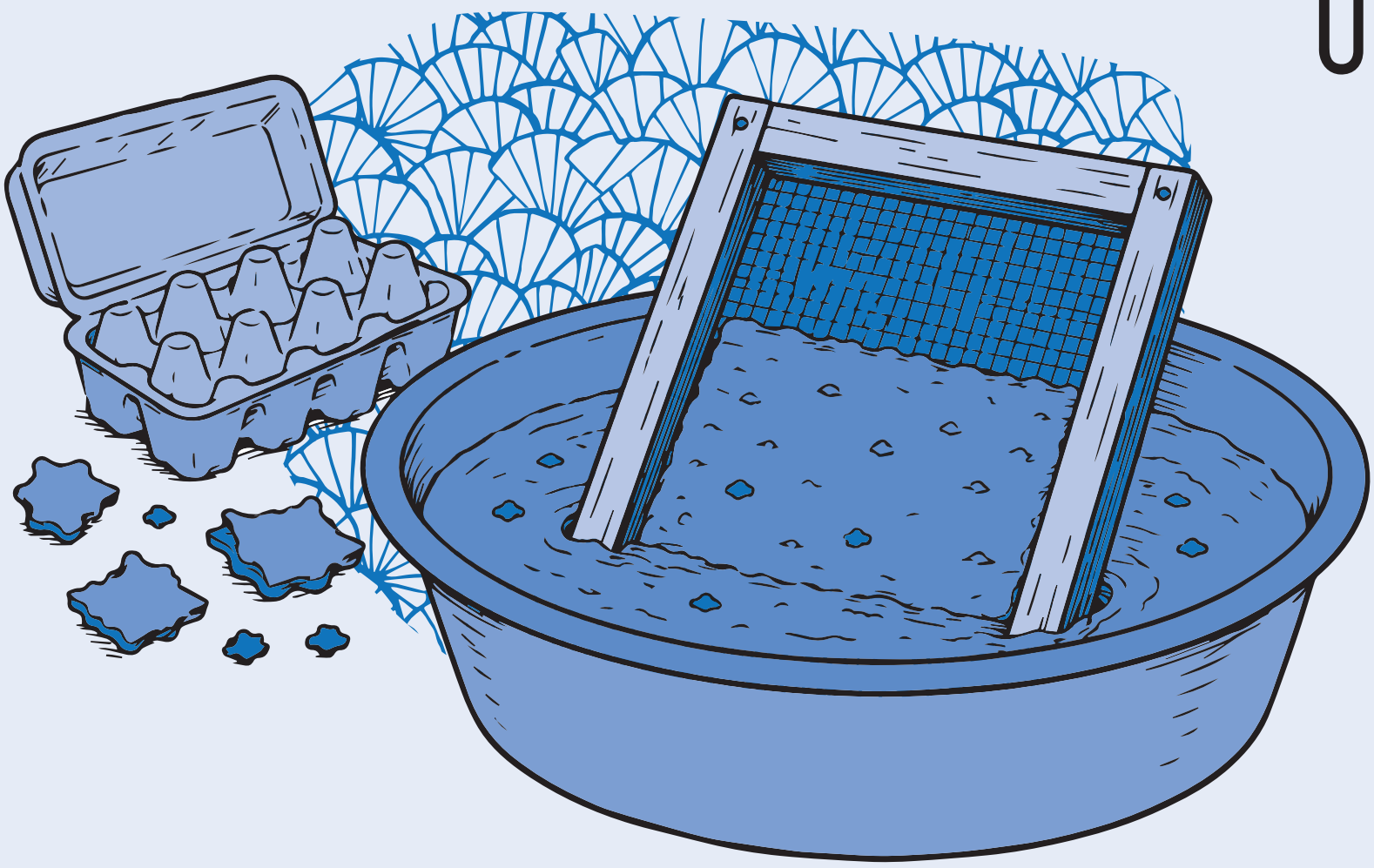

DATE // DÉC 2025
AUTEUR // JULIEN GAILLOT
CONTACT // CONTACT@LARAFFINERIE.RE

LES UTILISATEUR.ICES DE CETTE FICHE S'ENGAGENT À RESPECTER LES RÈGLES ÉLÉMENTAIRES DE SÉCURITÉ - UTILISATION LIBRE

Fiche Tuto

Fabrication papier

Edition-01

- Compétences -

#fabriquer matériel
papier low tech

- Matériaux & matériels -



Boite d'oeuf



tissu ou
feutrine



éponge



presse



mixeur
plongeant

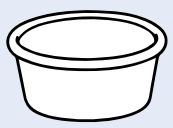

bassine

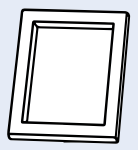

cadre à papier

= Les étapes =

1. Déchirer les boîtes d'oeufs en morceaux puis les laisser ramollir dans l'eau.

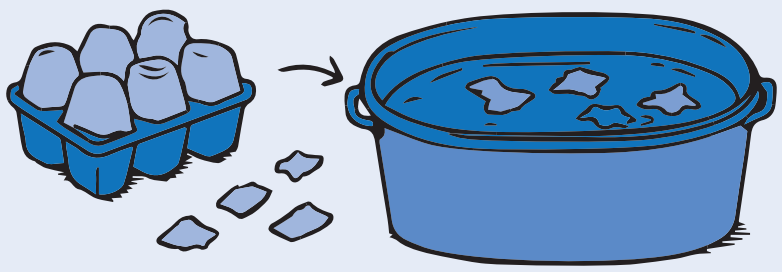

2. Mixer les fibres avec de l'eau pour obtenir une pâte homogène.



3. Mélanger la pâte dans une bassine d'eau afin de répartir les fibres.



4. Plonger le cadre dans le bain puis le relever pour capturer les fibres.

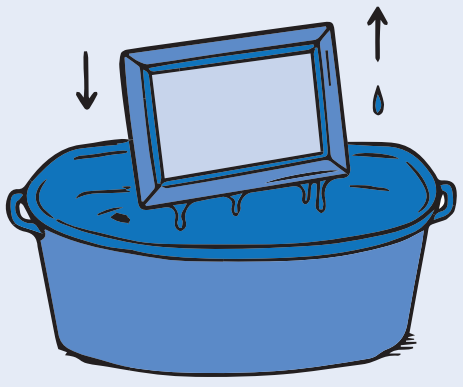

5. Retourner le cadre sur un tissu absorbant et tamponner avec une éponge pour aider à séparer la feuille du cadre



6. Presser la feuille entre deux planches puis laisser sécher complètement.

