La Raffinerie
LE TIERS-LIEU SOUS LES FILAOS

Fabriquer du sol le potager en lasagnes

COÛT 0€

TEMPS DE RÉALISATION 3H

AGE MINIMUM 10A

DIFFICULTÉ



DATE // AVRIL 2020
AUTEUR // JULIEN GAILLOT
CONTACT // CONTACT@LARAFFINERIE.RE

LES UTILISATEUR.ICES DE CETTE FICHE S'ENGAGENT À RESPECTER LES RÈGLES ÉLÉMENTAIRES DE SÉCURITÉ - UTILISATION LIBRE

Fiche Tuto

le potager en lasagnes

Jar-03

= Matériaux =

4 à 8 planches de récup
2 cartons usagées, sans encre
4 seaux de compost mur
4 sacs tonte de gazon sec (feuilles ou paille)
1 tronc de bananier (épluchures ou fumier)

= Matériels =



pelle



piochon



sécateur



tamis

= Les étapes =

① Assembler les planches pour faire 1 rectangle de la taille dont vous disposez



② Déchirer à la main le carton en morceaux (sans scotch) et en tapisser l'intérieur





③ Découper le tronc de bananier en petits morceaux (ou ce que vous avez de vert)





④ Mettre une couche de 5 cm de tonte de gazon sec . Arroser.

⑤ Recouvrir de 5 à 10 cm de compost mûr

⑥ Recouvrir de 5 à 10 cm de gazon sec, pour éviter l'évapotranspiration

⑦ Arroser bien le tout, encore

⑧ Planter vos plants dans la lasagne dans un trou de l'équivalent d'un pot

Astuce : idéalement, vous pouvez alterner ces couches plusieurs fois