La Raffinerie
LE TIERS-LIEU SOUS LES FILAOS

Le bouturage

COÛT



TEMPS DE RÉALISATION



AGE MINIMUM



DIFFICULTÉ





DATE // AVRIL 2020
AUTEUR // JULIEN GAILLOT
CONTACT // CONTACT@LARAFFINERIE.RE

CC BY NY SA
LES UTILISATEUR.ICES DE CETTE FICHE S'ENGAGENT À RESPECTER LES RÈGLES ÉLÉMENTAIRES DE SÉCURITÉ - UTILISATION LIBRE

Fiche Tuto

Le bouturage

Jar-05

= Compétences =

#les techniques
de multiplication

= Matériaux =

Terre de jardin
ou terreau

Eau

= Matériels =

Sécateur

Pot

= Les étapes =

Choisissez une bouture saine, sans parasite, sans fleur



① Coupez le rameau en biais de 10-15 cm avec un sécateur propre



② Supprimez les feuilles et les pousses latérales sur la partie qui ira en terre.



③ Plantez la bouture dans le terreau ou la terre de jardin



④ Arrosez généreusement et maintenez un bon niveau d'humidité



⑤ Lorsque le système racinaire s'est développé, planter en pleine terre !