La Raffinerie
LE TIERS-LIEU SOUS LES FILAOS

Une branche à tailler

COÛT



TEMPS DE RÉALISATION



AGE MINIMUM



DIFFICULTÉ



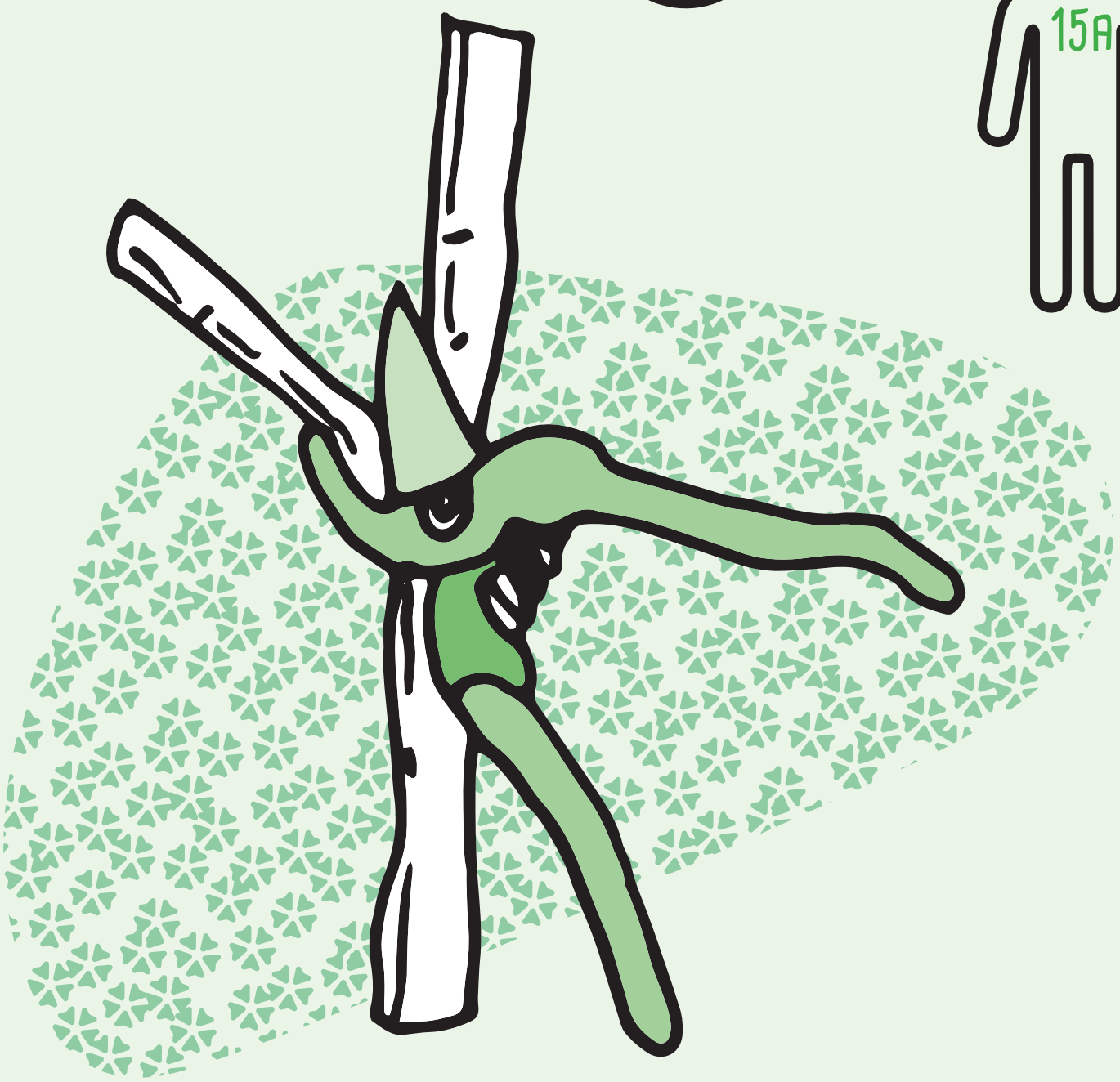

DATE // AVRIL 2020
AUTEUR // JULIEN GAILLOT
CONTACT // CONTACT@LARAFFINERIE.RE

CC BY NY SA
LES UTILISATEUR.ICES DE CETTE FICHE S'ENGAGENT À RESPECTER LES RÈGLES ÉLÉMENTAIRES DE SÉCURITÉ - UTILISATION LIBRE

Fiche Tuto

Une branche à tailler

Jar-06

= Matériels =



sécateur



tronçonneuse



scie d'élagage

= Principes =

Couper une branche à son point de départ

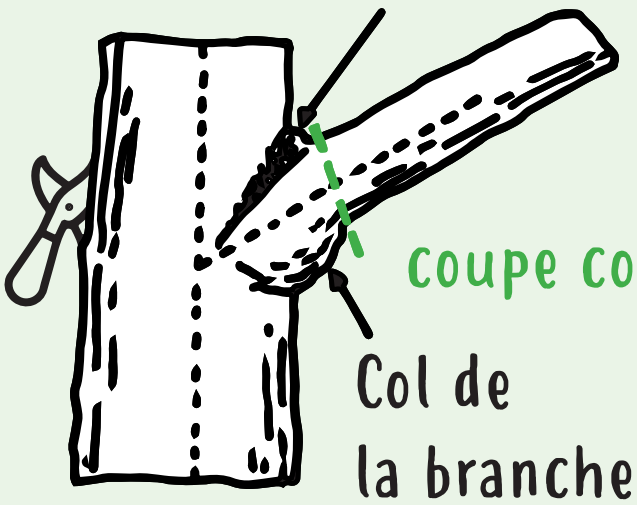

Raccourcir un branchage



- Au sécateur -

Positionner la lame coupante du sécateur du côté de la partie à conserver

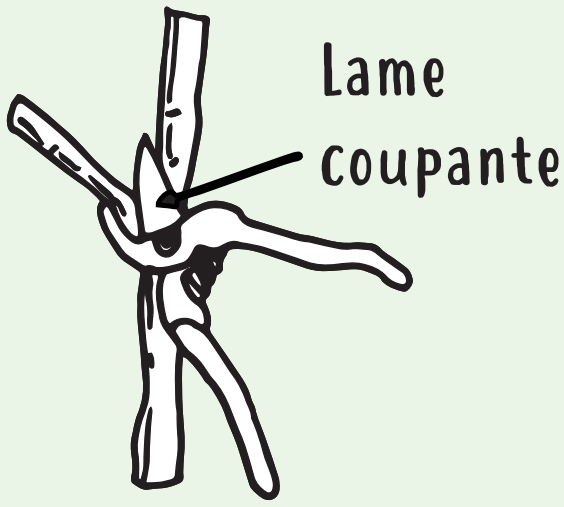

- Avec une scie ou tronçonneuse -

Quelques nuances sont à apporter par rapport à l'angle de coupe /r au col



Col très développé

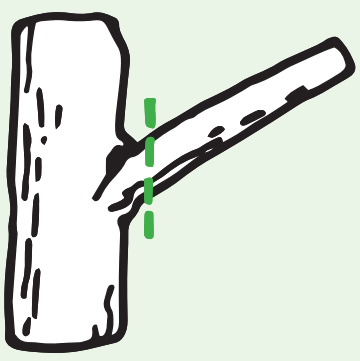

Col peu développé



Col absent mais avec ride

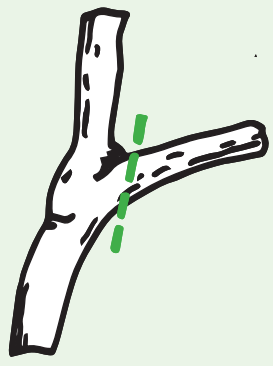

absent lorsque la branche se courbe

Point sécurité : lire les consignes de sécurité avant utilisation, outils très coupants donc dangereux - bien porter les équipements de sécurité