La Raffinerie
LE TIERS-LIEU SOUS LES FILAOS

Entretenir naturellement son potager

COÛT MATIÈRE PREMIÈRE
20€

TEMPS DE RÉALISATION
1H30

AGE MINIMUN
12A

DIFFICULTÉ



DATE // AVRIL 2021
AUTEUR // CATHERINE BOUCHEZ
CONTACT // CONTACT@LARAFFINERIE.RE

LES UTILISATEUR.ICES DE CETTE FICHE S'ENGAGENT À RESPECTER LES RÈGLES ÉLÉMENTAIRES DE SÉCURITÉ - UTILISATION LIBRE
CC BY NY SA

Fiche Tuto — Entretenir son jardin — Jar-09

= Matériaux

- 10 peaux de bananes
- Ail noir
- Huiles essentielles
- 50 cl de lait
- 100 ml de savon noir liquide
- 100 ml d'huile de colza
- Aromates : botte de menthe, fougère aigle, bringellier marron…

= Matériels

- Un pulvérisateur
- Un seau à couvercle
- Un filtre
- Des gants

= Les étapes



1. Commencez par des plantations faciles comme la courge (sans oublier de la féconder) en mettant des plantes aromatiques (menthe, basilic…) partout. Paillez régulièrement et déposez le compost en surface (mais sous le paillis !).



2. Sachez reconnaitre vos alliés : Animaux (tangues, larves de Cétoines, coccinelles, chauvesouris) et végétaux (aromatiques, capucines, oeillets d'Inde).



3. Fortifiez vos plantes : laissez macérer 10 peaux de banane ou des feuilles de bringellier marron au moins 10-15 jours dans un seau d'eau fermé. Filtrez. Diluez à 1/10. Arrosez.



4. Lutez contre les parasites :
   - Cochenille : lavez les plants à l'eau. Diluez 4 c.à.s de savon noir, 5 gouttes d'HE (géranium, canelle…), 4 c.à.s d'huile dans 1 L d'eau tiède. Pulvérisez 2 à 3 fois par semaine.
   - Pucerons : élevez des coccinelles en plantant des capucines.
   - Thrips : laissez macérer l'ail 24h dans l'eau. Filtrez, pulvérisez.
   - Oïdium : mélangez 50 cl d'eau et 50 cl de lait. Pulvérisez tous les 2 jours.

Ne plantez plus de solanacées pendant au mois 1 an à ce même endroit !