La Raffinerie
LE TIERS-LIEU SOUS LES FILAOS

Faire un hotel à insectes

COÛT MATIÈRE PREMIÈRE



TEMPS DE RÉALISATION



QUANTITÉ DE DÉCHETS ÉVITÉS



AGE MINIMUM



DIFFICULTÉ





DATE // Oct 2026

CONTACT // contact@laraffinerie.re

Les Utilisateur.ices de cette fiche s'engagent à respecter les règles élémentaires de sécurité - Utilisation Libre

Fiche Tuto

Hôtel à insectes

Jar-13

= Matériels =

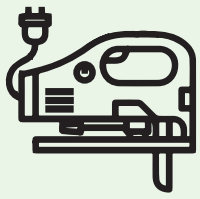

Scie sauteuse.



Visseuse

= Matériaux =



2 Planches de palette



Vis à bois



Colle à bois pour extérieur.



Divers végétaux bien secs

= Les étapes =

① Découper 6 morceaux de 20 cm, avec des extrémités coupées à 30°.



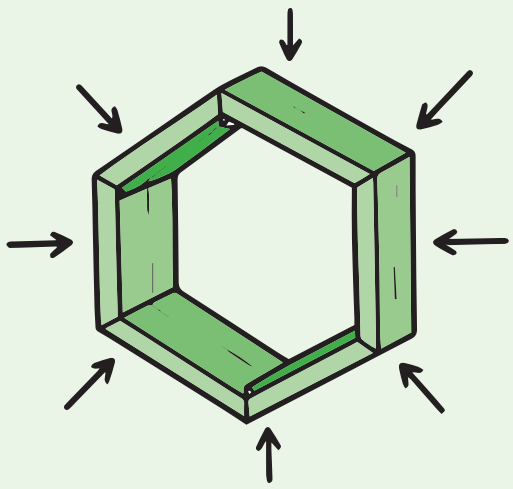

② Assembler avec de la colle et des vis les morceaux afin de former un hexagone vis.

③ Rassembler différentes matières végétales bien sèches.



④ Répartir les matériaux par zones et les maintenir dans la structure.





⑤ Placer l'hôtel dans un endroit abrité de la pluie, près de la végétation.

Bonus :
Privilégier du bois non traité et des végétaux secs. Mettre un fond pour faciliter le maintien des matériaux