La Raffinerie
LE TIERS-LIEU SOUS LES FILAOS

Faire sa lessive maison

COÛT



DIFFICULTÉ



TEMPS DE RÉALISATION



AGE MINIMUM





DATE // AVRIL 2020
CONTACT // CONTACT@LARAFFINERIE.RE

CC BY NY SA
LES UTILISATEUR.ICES DE CETTE FICHE S'ENGAGENT À RESPECTER LES RÈGLES ÉLÉMENTAIRES DE SÉCURITÉ - UTILISATION LIBRE

Fiche Tuto — faire sa lessive maison — Mai-07

= Ingrédients =



2 c à soupe de savon liquide



20 g de savon de Marseille



2 à 3 c à soupe de bicarbonate de soude



1L d'eau très chaude

= Matériels =

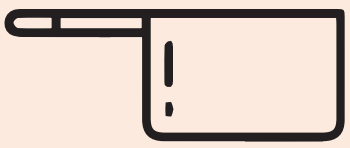

un saladier ou une casserole

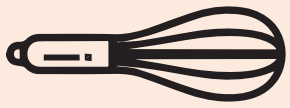

Un fouet

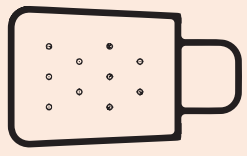

Une râpe

= Les étapes =





① Râper le savon de Marseille s'il n'est pas en paillettes





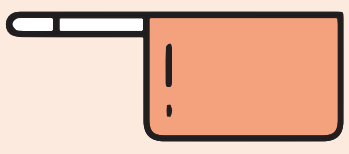

② Ajouter le bicarbonate de soude et le savon noir

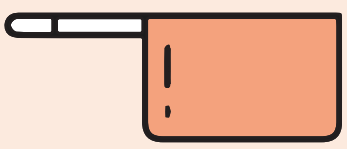

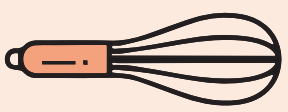

③ Diluer avec un litre d'eau bouillante

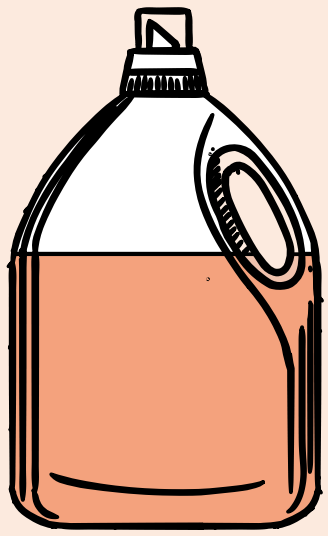

④ Verser le mélange au tiers ou à la moitié du contenant, une fois le mélange refroidi

⑤ Secouer pour homogénéiser avant chaque utilisation. Ajouter de l'eau chaude pour fluidifier si nécessaire.

Astuce : Pour parfumer votre linge, mieux vaut utiliser le compartiment "adoucissant" du lave-linge, pour ne pas "laver" des huiles essentielles. Testez le vinaigre blanc arrangé (citron, géranium, ylang-ylang...) comme on arrange un rhum, à utiliser dilué de moitié au moins.