La Raffinerie

LA FABRIQUE À SOLUTIONS DÉBROUILLE DE SAVANNAH

Lessive maison

COÛT MATIÈRE PREMIÈRE



TEMPS DE RÉALISATION



QUANTITÉ DE DÉCHETS ÉVITÉS



AGE MINIMUM



DIFFICULTÉ





DATE // NOV 2023
AUTEUR // CORENTINE BERTHONNIERE
CONTACT // CONTACT@LARAFFINERIE.RE

LES UTILISATEUR.ICES DE CETTE FICHE S'ENGAGENT À RESPECTER LES RÈGLES ÉLÉMENTAIRES DE SÉCURITÉ - UTILISATION LIBRE

Fiche Tuto

lessive

alim-08

= Compétences =

#aimer faire
chimiste en herbe

= Ingrédients =


30g de
bicarbonate


50g de copeaux
de savon



2 L d'eau


15 gttes d'huile
essentielle

= Matériels =


saladier


mixeur
plongeant


Casserole


contenant
de 2,5L

= Les étapes =

1. Porter l'eau à ébullition, puis ajouter les copeaux de savon hors du feu.
   Mélanger jusqu'à dissolution.
2. Laissez tiédir le mélange, puis ajouter le bicarbonate de soude et mélanger.
3. Ajouter les huiles essentielles.
4. Mixer avec le mixeur plongeant.
5. Transvaser dans le contenant.
6. Avant chaque utilisation, bien secouer le contenant pour remélanger tous les ingrédients.

Trucs et Astuces

- Utiliser la même quantité qu'une lessive du commerce
- Pour entretenir votre machine, vous pouvez une fois par mois, faire tourner votre machine à vide (90°C), en ajoutant 2 verres de vinaigre blanc dans le compartiment lessive

- Exemple d'huiles essentielles:
Citron, pin sylvestre, lavande, géranium rosa...

Points sécurité : Manipuler les huiles essentielles avec précaution.