La Raffinerie
LE TIERS-LIEU SOUS LES FILAOS

Déodorant en crème

COÛT



TEMPS DE RÉALISATION



AGE MINIMUM



DIFFICULTÉ





DATE // AVRIL 2020
CONTACT // CONTACT@LARAFFINERIE.RE

CC BY NY SA
LES UTILISATEUR.ICES DE CETTE FICHE S'ENGAGENT À RESPECTER LES RÈGLES ÉLÉMENTAIRES DE SÉCURITÉ - UTILISATION LIBRE

Fiche Tuto

Déodorant en crème

Mai-09

= Ingrédients =



40g huile de coco



15g de fécule



6g de cire d'abeille



20g de bicarbonate de sodium



20 gouttes huile essentielle de palmarosa

= Matériels =

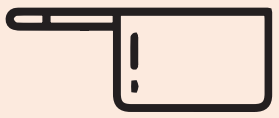

casserole



bol



cuillère inox



pt bocal verre



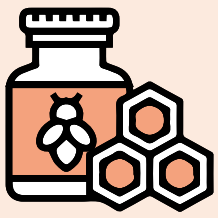

① Mettre dans le bol la cire d'abeille avec l'huile de coco



② Mettre au bain marie le bol, faire fondre le tout jusqu'à obtention d'un liquide homogène







③ Retirer du feu et ajouter le bicarbonate de sodium et la fécule





④ Laisser tiédir / refroidir puis ajouter l'huile essentielle de palmarosa, bien mélanger



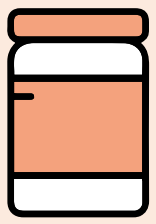

⑤ Mettre dans un petit bocal

Astuce : Les peaux sensibles ne supportent pas bien le bicarbonate de sodium. Cependant cette recette est prévue pour peaux sensibles. Si vous constatez des rougeurs ou des plaques, arrêter le déodorant, il faudra soit diminuer la quantité de bicarbonate de cette recette soit opter pour la recette de #déodorant liquide.