La Raffinerie
LE TIERS-LIEU SOUS LES FILAOS

Fabriquer sa pâte à modeler

COÛT



TEMPS DE RÉALISATION



AGE MINIMUM



DIFFICULTÉ





DATE // AVRIL 2020
CONTACT // CONTACT@LARAFFINERIE.RE

LES UTILISATEUR.ICES DE CETTE FICHE S'ENGAGENT À RESPECTER LES RÈGLES ÉLÉMENTAIRES DE SÉCURITÉ - UTILISATION LIBRE

Fiche Tuto

Fabriquer sa pâte à modeler

Mar 02

= Ingrédients =

- 120 g de farine
- 20 g de sel fin
- 10 g de bicarbonate
- 20 cl d'eau
- 1 c. à soupe d'huile végétale
- colorants

= Matériels =

- un saladier
- Une balance
- Une casserole
- Un fouet

= Les étapes =

① Mélanger les ingrédients
Farine / sel / bicarbonate + colorant (si en poudre)

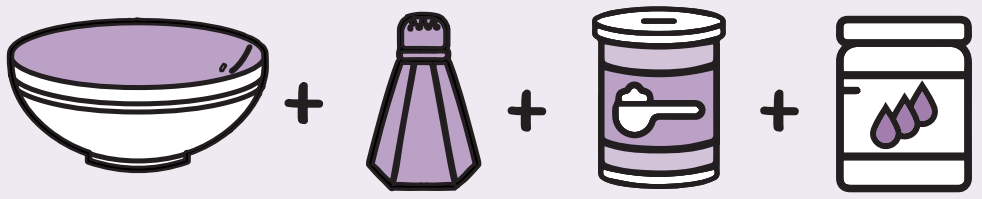



② Ajouter l'eau / l'huile + colorant (si en liquide)

③ Faire chauffer en tournant avec un fouet jusqu'à ce que le mélange s'épaississe

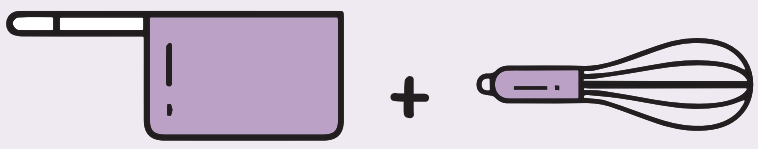

Se conserve quelques mois dans un récipient hermétique au frigo

<u>Astuce :</u> Pour les colorants vous pouvez utiliser des pigments naturel, ex : Betterave, chou rouge, menthe ...